

## Musik - FAQ

- 1) Musik-Infos
- 2) Musik Upload der Gruppen für den ZO-DANCEAWARD
- 3) Kannst du das jetzige Lied nicht rauploaden? Probleme beim Upload?

### Musik-Infos

- Bitte keine schlechte Musikqualität verwenden. Wenn du von Youtube oder sonstigen Quellen Musik herunterladest, achte doch Bitte auf die Qualität der Musikdatei.  
Z.B. Format mp3 (mindestens 196kbit – 320kbit). Viele Internet Musikqualitäten sind bei 128kbit und das ist eher schlecht.
- Länge des Showliedes beachten, damit Zeitplan eingehalten werden kann! (+/- 10 Sek. okay, mehr Abweichung gibt Abzug oder Diskqualifizierung. Das muss so gehandhabt werden, damit es fair für ALLE bleibt und der Zeitplan eingehalten werden kann)
  - Schulklassen 4./5./6./7. Klasse (Kat. A und B)  
max. Liedlänge: 2:00-2:30 Min.
  - Schulklassen 8./9./10./11./12. Klasse (Kat. C und D)  
max. Liedlänge: 2:30-3:00 Min.
  - Freiwilliger Schulsport 4./5./6./7./8./9./10./11./12. (Kat. E, F und G)  
max. Liedlänge: 2:30-3:00 Min.
  - Offene Kategorie (Kat. H,I und J)  
max. Liedlänge: 2:30-3:00 Min.

## Musik Upload der Gruppen für den ZO-DANCEAWARD

Das kannst du über dein Login selber verändern.

Es ist wichtig, dass du diese Veränderung in deinem persönlichen Account veränderst.

Der Musiktechniker wird dann die komplette Liste herunterladen und alles 1:1 übernehmen.

Wenn du die Musikdatei ins Portal stellst (Upload), kannst du es selbst nochmals zu Sicherheit überprüfen. Es ist alles in deinem Profil der Gruppe vorhanden. Siehe Anleitung:

HOME AWARD ANMELDUNG PARTNER RÜCKBLICK Logout

Profil Neues Team Teamarchiv

### Profil, Philippe

Vielen Dank für Ihre Anmeldung und willkommen in Ihrem Profil. Bitte fügen Sie mindestens ein Team vollständig hinzu, um Ihre Anmeldung abzuschliessen. Wir freuen uns auf Ihre Teilnahme.

Hier können Sie jederzeit Ihre Benutzerdaten anpassen.

Philippe tac@lordz.ch

Neues Passwort

Speichern >

Melden Sie hier bitte Ihr Team an. Team

Name Schulleitung

Telefon Schulleitung

Tanzstil der Darbietung

Anzahl der TänzerInnen

Anzahl Mädchen

Anzahl Knaben

Kategorie A B C D E

F G H I J

(Siehe «Teilnahmebedingungen»)

Ich bin SportlehrerIn oder Lehrperson

Ich bin LeiterIn eines freiwilligen Schulsportkurses

Die Musik kann zu einem späteren Zeitpunkt heraufgeladen werden.

Meine Musik

Datei auswählen Musik Format«Link»

### Weiterbildung und Workshops

unterstützt von KZS, Freiwilliger Schulsport Kanton Zürich

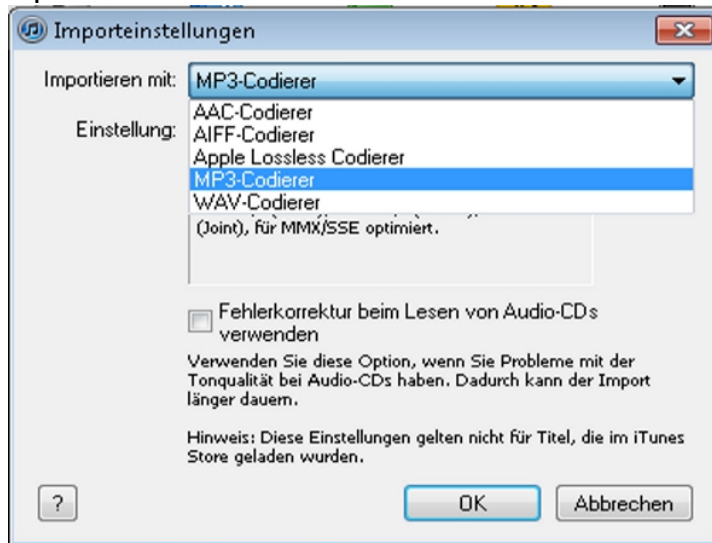
Ich bin interessiert an der Weiterbildung für TeamleiterInnen am Donnerstag Abend 17. November (Raum Winterthur) oder Samstag morgen 19. November 2016 (Raum Pfäffikon).

Mehr zu unseren Weiterbildungen und Workshops finden Sie [hier 17. Nov.](#) oder [am 19. Nov.](#)

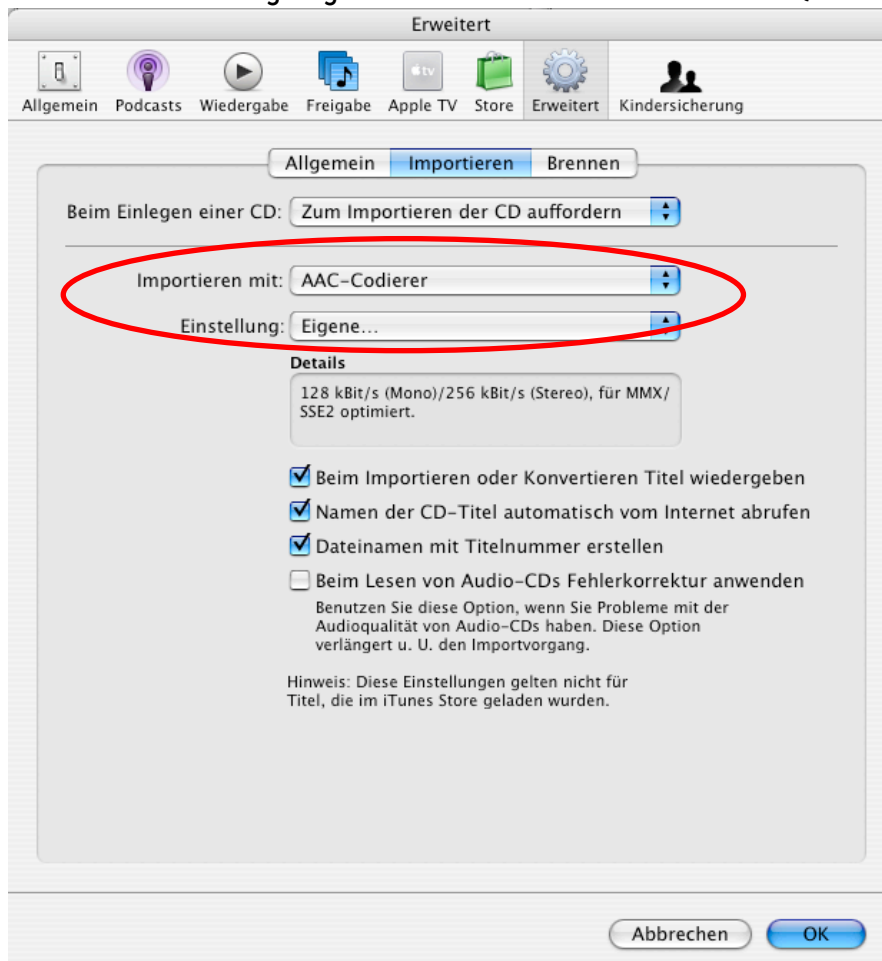
Kommentare/Fragen...

Kannst du das jetzige Lied nicht raufladen? Probleme beim Upload?

Wenn du Probleme hast, kannst du das Lied in iTunes reinladen und dann unter Importieren mit mp3 wählen

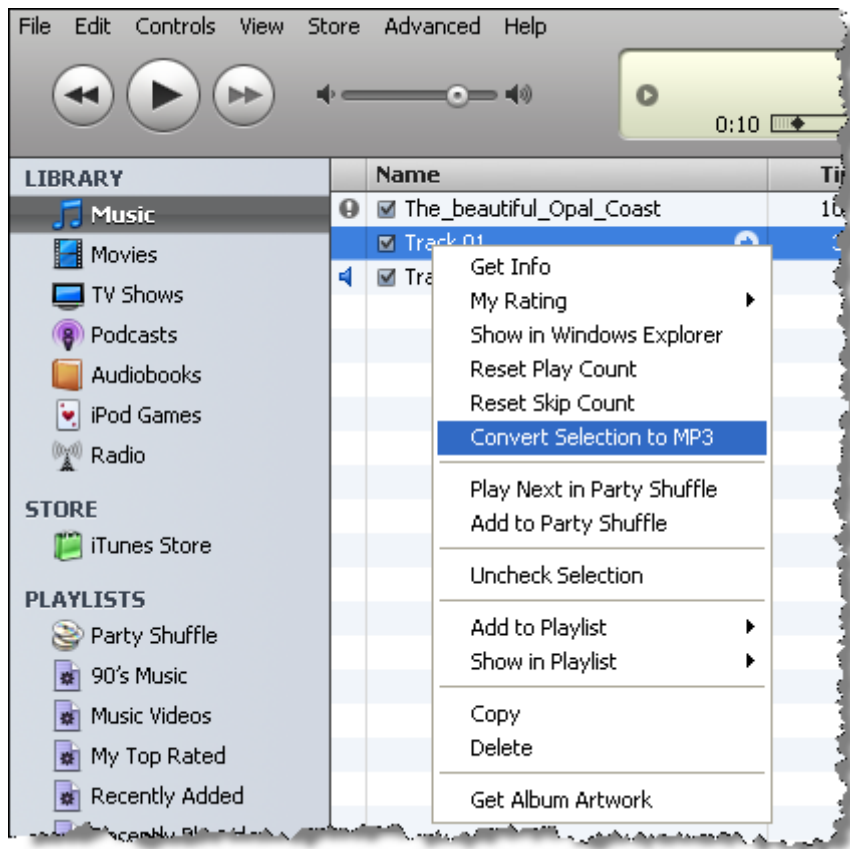


und unter Einstellung "Eigene" die Rate auf 320kbit einstellen (höchste Qualität).

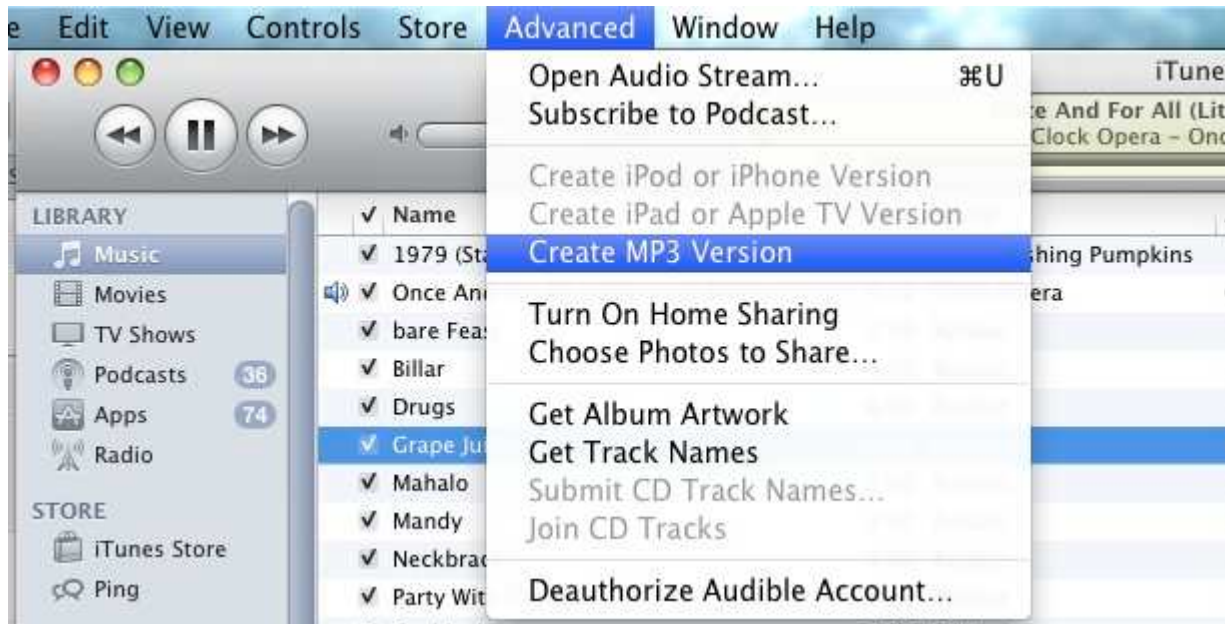


Mit ok wird alles gespeichert.

Danach wieder exportieren mit rechter Maustaste (auch Mac) auf die Musikdatei klicken:

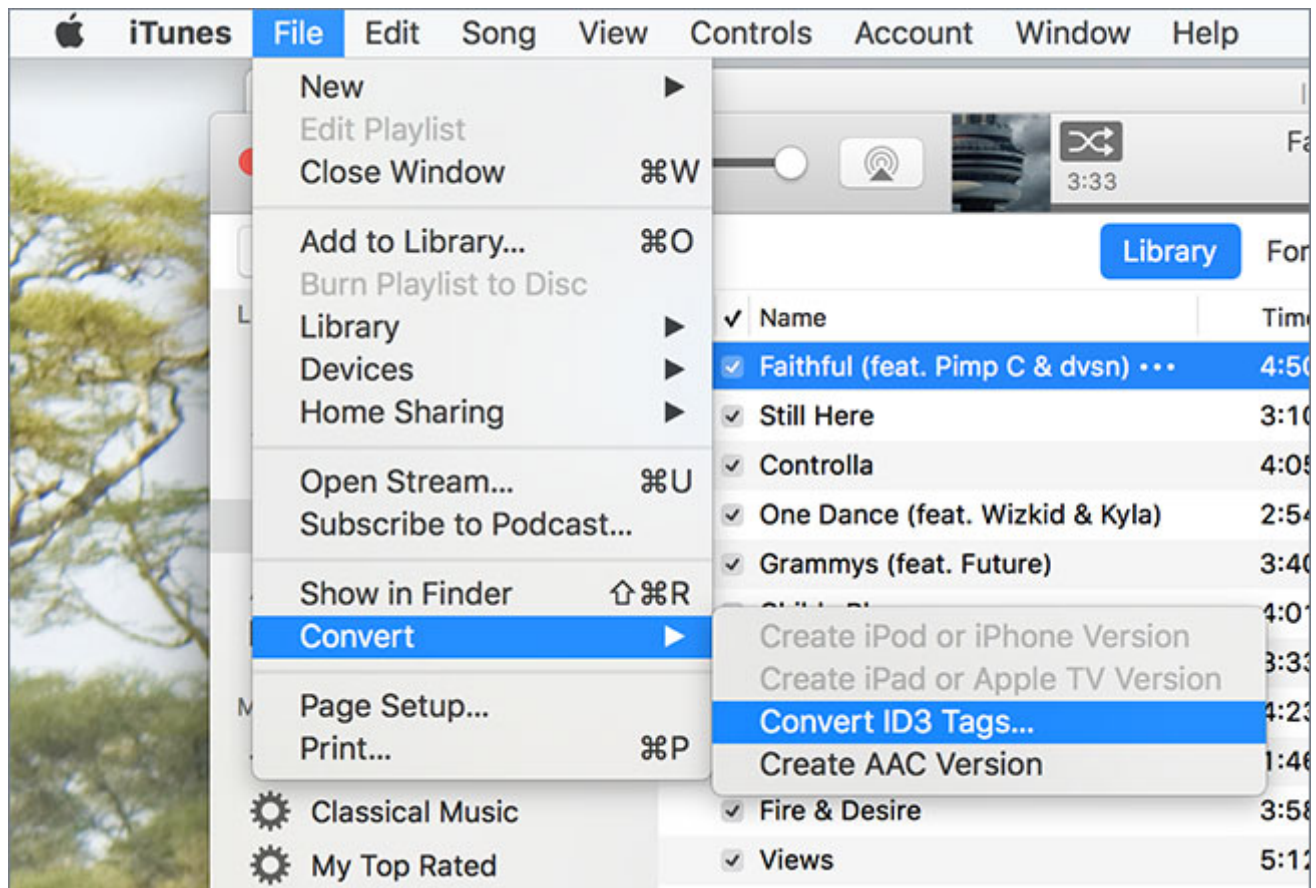


Oder in der neueren iTunes Version ist das unter:



Oder:

Convert -> mp3 sollte hier auftauchen



Je nach Version ist es halt immer ein wenig anders.

Ich weiss halt nicht, ob du einen Mac besitzt, wenn ja, ist iTunes standartmässig installiert. Bei Windows kannst du das kostenlos herunterladen und installieren.

Sobald du dieses File neu exportiert hast, kannst du diese neue Datei rafladen.

Nun sollte dem Upload nichts mehr im Wege stehen, ausser die Länge der Datei würde nicht stimmen.

:-)

Hinweis: Jedes Mal wenn du die Musikdatei uploadest, wird die alte Datei komplett überschrieben. Im Web gibt es stets nur die eine Datei um Versionsfehler zu vermeiden.

Lade also immer die neuste Version in dein Profil, um sicher zu sein, dass wir am Anlass auch deine „letzte“ heraufgeladene Musik-Version verwenden werden.